

PCガイドダンス

(外部公開用)

PCガイドランスの流れ

- 社会学部はパソコン必携
- パソコン必携に関する注意
- 大学のアカウント
- 実際に使ってみよう
 - 学内Wi-Fiに接続
 - DBポータルにアクセス

社会学部はパソコン必携

社会学部はパソコン必携

- 社会学部は**授業時に**自分のノートパソコンを使用
 - 教科書をパソコンで見る
 - インターネットで調べものをする
 - レポートなどの文章を書く
 - スライドでプレゼンテーションをする
 - エクセルでデータ処理をする …などなど

社会学部はパソコン必携②

- パソコン必携の意味
 - スマホ・タブレットでも一般的な用途はOKだが…
 - 大量・高度な作業はパソコンが効率的
 - 長い文章を書く、ビッグデータを分析する
 - 社会人即戦力として就活でもアピール
 - 操作のスキル+パソコンの管理もできるスキル
 - AIプログラミングでさらに複雑な処理も

社会学部はパソコン必携③

- 本日は最低限の準備
- ガイダンス最後の「履修相談」でパソコンを使用
- 残りの準備は「情報処理基礎Ⅰ」の授業内で

- 分からないことは周りに助けてもらおう
 - このガイダンス中：教員、周りの新入生
 - ガイダンス後：フレセミA・情報処理基礎Ⅰ担当教員、PCラウンジ
- 分かる人は周りを助けてあげよう

パソコン必携に関する注意



- パソコンを忘れる = 教科書や筆記具を忘れる
 - 欠席扱いになる授業もあります
 - 情報センターの当日貸し出しサービスは**利用できません**
- 自宅で充電して持参します
 - 教室で充電はできません
 - PCラウンジでの充電は可能です（充電器を持参）

パソコン必携に関する注意②

- 標準はWindows 11のパソコンです
 - macOSにおける画面表示・操作の違い：自分で解決
 - 先生に聞いても答えられないことがあります
 - 留学生のみなさんへ：言語設定を**日本語**にしてください
 - 教員が画面を見ながらの質問に答えられません
- iPad、Chromebookは**不可**
- 正規のWindowsが使えること
 - グレーだとMicrosoft Officeがインストール不可の場合があります

パソコン必携に関する注意③

- 通学時の故障に注意！
 - 液晶割れは修理代が激高です（メーカー保証外）
 - PCケースやカバンに入れるとき：マウスや充電器を天板側にしない
 - 天板全体を覆う分厚い・固い本などを天板に合わせると良い
 - パソコンにうつぶせにならない、下敷きにしない

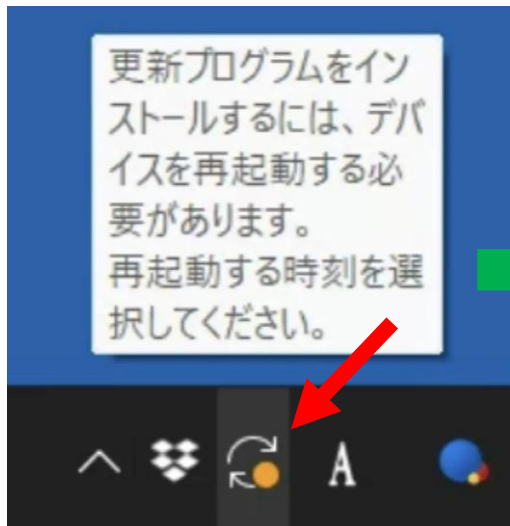


パソコンが故障してしまったら

- 自分で修理を依頼
 - 購入店に相談
- 大学生協で買ったパソコンは、大学生協に持参
 - よその店で買ったパソコンを大学生協に**持ち込まないこと**
- 修理期間中：社会学部からの臨時貸し出しあり
 - みなさん → フレセミ教員 → IT推進・図書委員会


パソコンのメンテナンスについて

- 日頃から自分でメンテナンスすること
 - Windows Update
 - ウィルス対策アプリ（有償の場合は期限切れに注意）
 - 基本的には自動で行われるので画面の指示に従えばOK



社会学部PCラウンジ

- 社会学部生専用のスペース
 - 各席にコンセント：PC充電が可能
 - プリンター印刷可 **×**コピー不可
- 助手さんがいます
 - パソコンについての相談可（水曜のみ）
- 601教室の向かい（出て**左**）
 - 7号館地階（0階）



大学のアカウント

大学のアカウント


- 大学では3種類のアカウントを使います
 - ややこしいので本日は1つだけ説明します
- **アカウント**：サービスを受けられる利用者としての存在
 - 例：銀行口座（通帳）：その銀行にお金を預けている利用者である
- アカウントを持っていることの証明 = アカウント認証
 - 通常：学生証を持っていることで証明
 - ネットワーク上：**ID**（誰？） + **パスワード**（本人？）で証明
- 大学アカウント：（ネット上で）大東の学生であることの証

大学のアカウント②

- 「大学のアカウント」の別名
 - 大東アカウント
 - stアカウント
 - DBポータルアカウント …いずれも同じもの
- ID：「s + 学籍番号」 例：s26191**499**
- パスワード：自分で利用開始時に変更したパスワード

利用開始時に変更したパスワード???

- 合格者サイトで指示された「大学アカウント利用開始の手順」をやりましたか？
- まだの人はこの後の作業ができません
 - あとで自分でやってください
- 本日午後最後の「履修相談」でやることもできます



大東文化大学 学園総合情報センター

情報センター概要 情報実習教室 ネット

大学アカウント利用開始の手順

必ずお読みください

！重要なお知らせ！

【注意】
この設定を完了させていないと大学からの連絡を受け取ることができません。
必ず設定を完了させてください。
なお、DBポータルは設定後に重要なお知らせが配信されます。
随時内容を確認するようにしてください。

大学からの連絡事項やスケジュール等については主に、

- DBポータル
- DB manaba (マナバ)
- BIND.note (バインドノート)

を通して連絡します。
履修に関する通知や資料配信などの連絡も行いますので、
以下「大学アカウント利用開始の手順」の **手順(1)～(5)**まで、すみやかに全ての設定を行ってください。

2024年3月26日(火曜日) 11:00AM より開始してください

大学アカウントを使うサービス

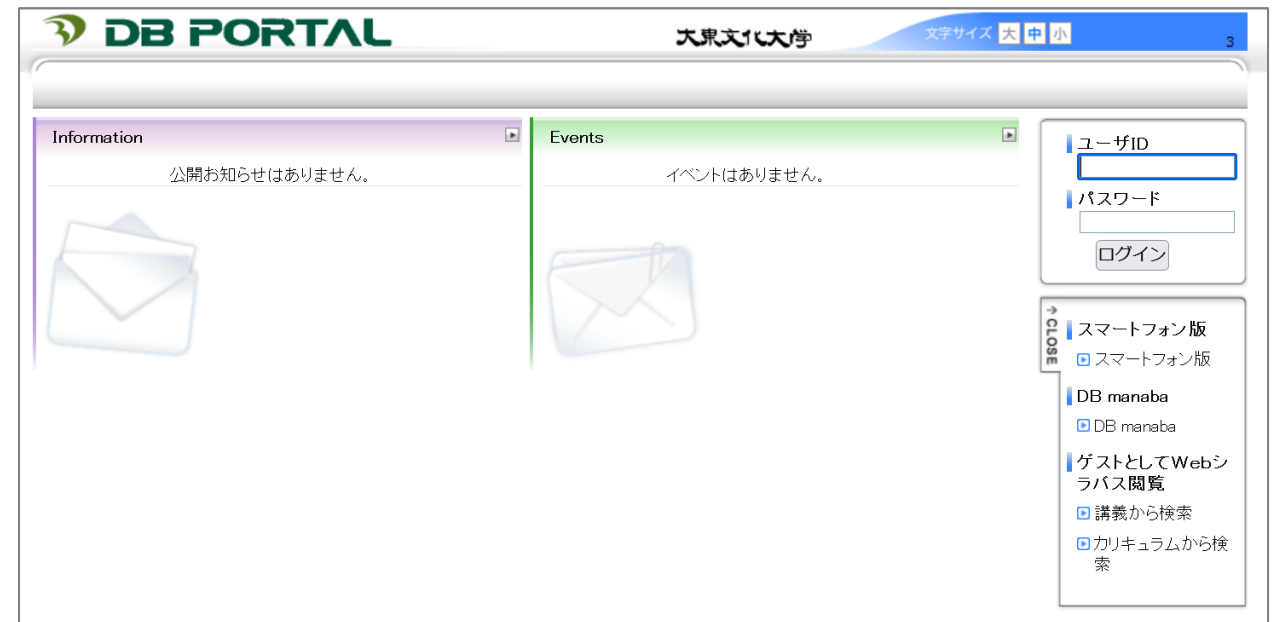
①学内Wi-Fi

- 学内で自由にインターネットに接続できます
 - 後で実際に使います
- 大学ネットワークの利用
 - 「教育、研究及びその支援」に限られます
 - 商業目的、法令違反等の目的には使えません
 - stアカウント利用誓約書を提出します

大学アカウントを使うサービス②

②DBポータル

- 大学、学部、授業、就職活動についてのお知らせ
- シラバス（授業内容）確認
- 履修登録
- 成績確認
- 演習（ゼミ）申し込み



ということで

- 大学アカウントは大事です
 - パスワードを人（親、恋人、友人、先生、事務）に教えては**ダメ**
 - 自分だけでなく大学に被害が発生する可能性も
- パスワードが覚えられない
 - スマホやブラウザの保存機能を活用
 - **(オススメ)** 敢えて保存せず、とにかく何回も打って覚える
- パスワードを忘れたら
 - 学生証を持って**情報センター**で再設定可能
 - 怒られないので気軽に行こう



学園情報センター

- 大学アカウント・サービスの相談窓口
- 7号館3階グラウンド側の端っこ
(601教室は0階に相当)

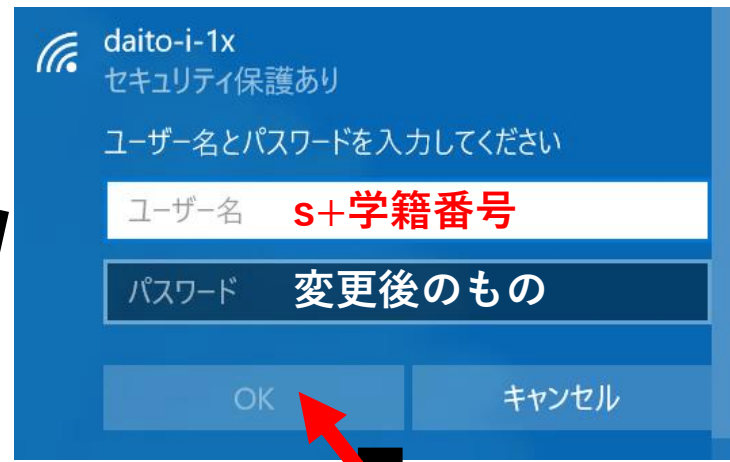
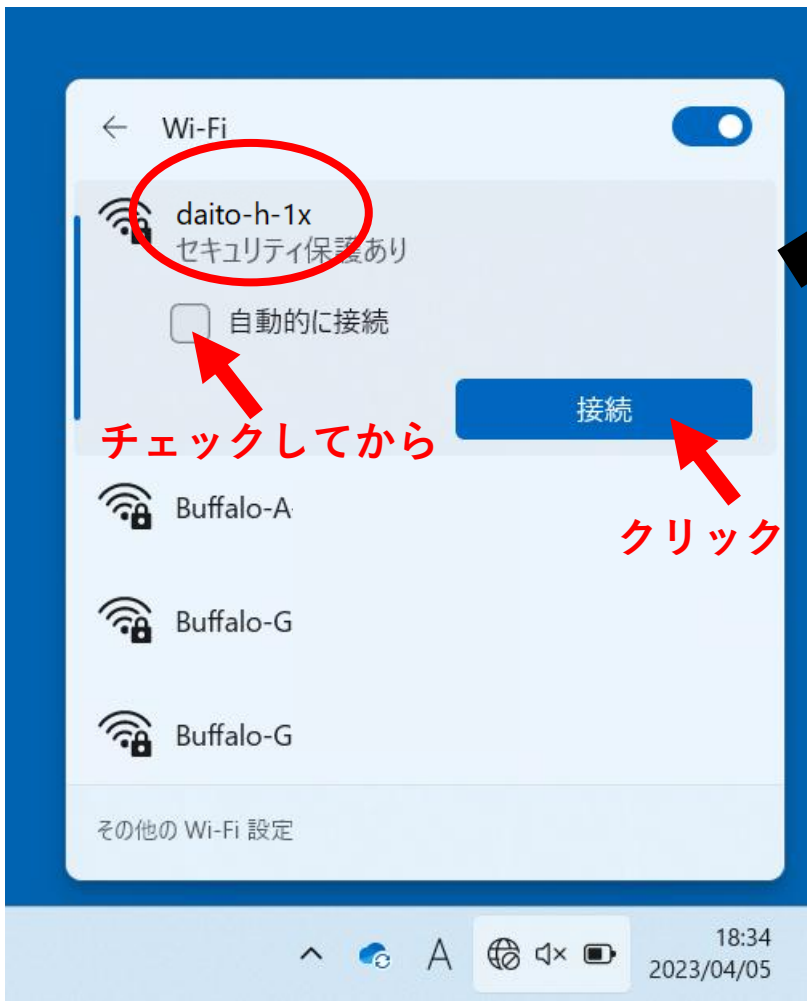
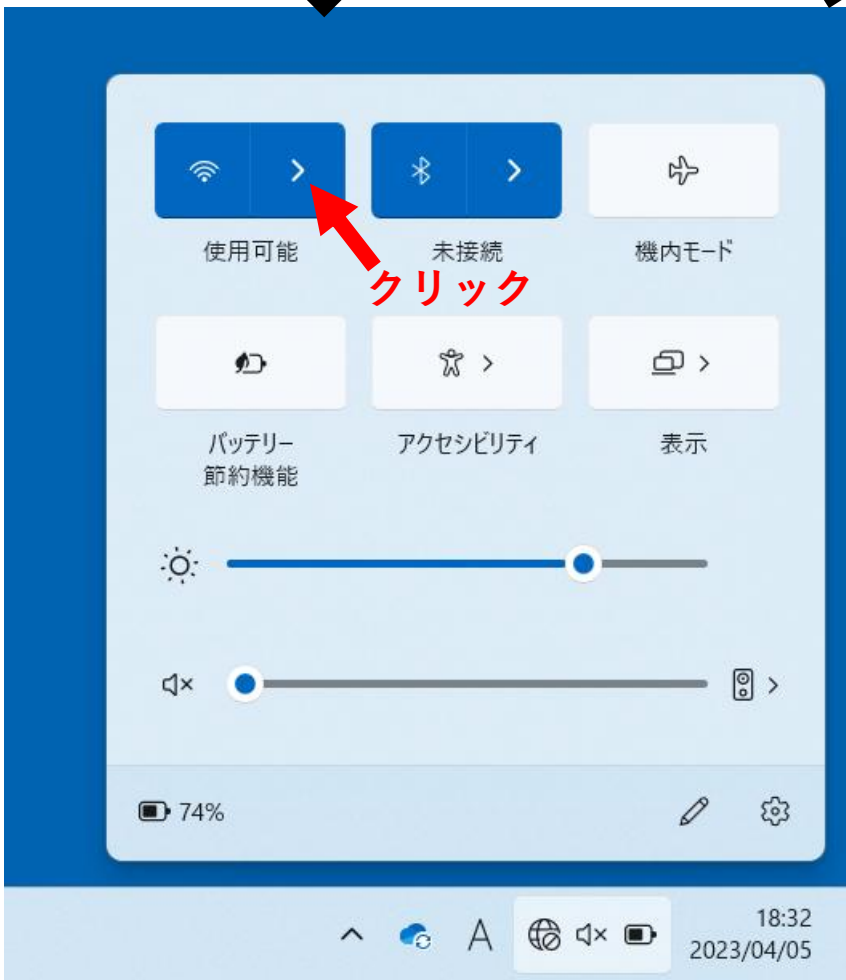
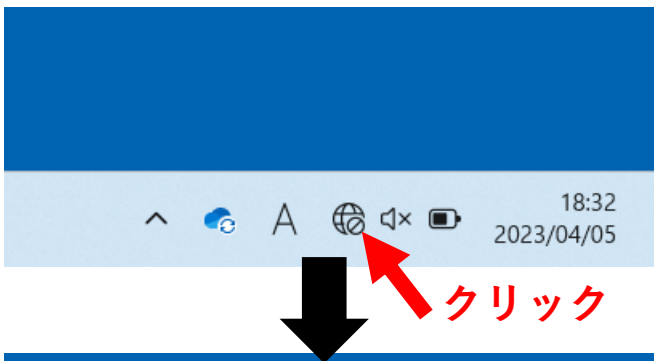
実際に使ってみよう

- ①Wi-Fiに接続
- ②DBポータルを開く
- ③授業科目シラバスを見る

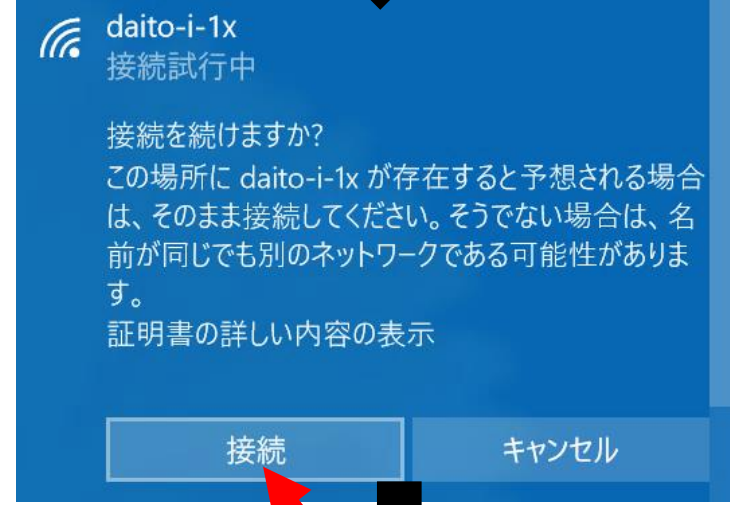
①Wi-Fiに接続

- 大学内のWi-Fiは主に2種類 (SSID)
 - **daito-h-1x** (**これを使います**)
 - daito-h-web
- IDとパスワードは大学アカウント
 - IDは「s+学籍番号」、パスワードは「変更後のもの」
- やってみよう



- (学内Wi-Fiではなく、自分のスマホのテザリング機能を使っても構いません)



入力後クリック (聞かれたら)



(画面は若干違うことがあります)

-  × ネットワーク未接続
-  ○ Wi-Fi接続中

②DBポータルを開く

- ブラウザを立ち上げて「大東文化大学」で検索し、HPを開く



Microsoft Bing

大東文化大学

約 1,510,000 件の結果 時間指定なし リンクを新しいタブで開く

大東文化大学
日本の私立大学

大東文化大学
<https://www.daito.ac.jp>

Web サイトを開く

在学生の方
在学生の方 - 大東文化大学

受験生サイトCROSSING
大東文化大学公式受験生サイト
「CROSSING」。高校生・受験生の方に ...

入試情報

図書館



大東文化大学

大東文化大学

真ん中に文化がある。
地域・領域・時代を超えた多彩な文化との出会い

English 中文

図書館 情報センター DBポータル

大学案内 入試情報 学部・大学院 教育・研

重要なお知らせ

2023年04月03日	2023年度入学式について NEW
2023年04月01日	2023年度授業方針について NEW
2023年03月29日	新型コロナウイルス感染症への対応について (2023年4月1日~2023年5月7日) NEW
2023年03月29日	入構ガイドライン NEW

②DBポータルを開く（続き）

大学トップページの「DBポータル」のリンクをクリック



大学アカウントでログイン

- ユーザID： s+学籍番号
- パスワード： 変更後のもの

DB PORTAL 大東文化大学 文字サイズ 大 中 小 5

Information 公開お知らせはありません。

Events イベントはありません。

ユーザID

パスワード

ログイン

↑ CLOSE

- スマートフォン版
 - スマートフォン版
- DB manaba
 - DB manaba
- ゲストとしてWebシラバス閲覧
 - 講義から検索
 - カリキュラムから検索

③授業科目シラバスを見る

The screenshot shows the DB PORTAL website interface. At the top, there is a navigation bar with the following items: HOME | 教務掲示 | 履修・成績 | アンケート(事前履修抽選・安否確認) | **シラバス** | 出欠管理 | その他 | チャットボット. A red arrow points to the 'シラバス' menu item. The page content is organized into three main sections: 'あなた宛のお知らせ' (1件 of new), '大学からのお知らせ' (8件 of new), and '講義のお知らせ' (no announcements). A right sidebar contains utility links such as 'スマートフォン版へ', 'メッセージ', 'Myツール', 'リンク集', and 'ブックマーク登録'. At the bottom right, there is a legend for course status: 上段: 休 (red), 補 (green), 変 (blue), 変 (orange), 下段: 連 (yellow), 課 (purple).

DB PORTAL 大東文化大学 文字サイズ 大 中 小 代行終了 1

HOME | 教務掲示 | 履修・成績 | アンケート(事前履修抽選・安否確認) | **シラバス** | 出欠管理 | その他 | チャットボット

あなた宛のお知らせ 1件 の新着

4/1 (月) **NEW**[重要] 留学生入試「以外」受験で入学した留学生の方へ(要連絡)

全てを見る

大学からのお知らせ 8件 の新着

4/1 (月) **NEW**再周知【奨学金】新規申込をお考えの方へ(受付中)

4/1 (月) **NEW**【国際交流】2024年度「埼玉発世界行き」留学奨学生の募集のご案内

4/1 (月) **NEW**未修外国語科目についてのご案内

4/1 (月) **NEW**地方奨学金の利用案内について

4/1 (月) **NEW**新1年生向け トビタテ！留学JAPAN 新・日本代表プログラム 学内申し込みのご案内

全てを見る

講義のお知らせ

講義のお知らせはありません。

上段: 休 補 変 変 下段: 連 課

全てを見る

前回ログイン日時

スマートフォン版へ

メッセージ

Myツール

リンク集

ブックマーク登録

[HOME](#) | [教務掲示](#) | [履修・成績](#) | [アンケート\(事前履修抽選・安否確認\)](#) | [シラバス](#) | [出欠管理](#) | [その他](#) | [チャットボット](#)

あなた宛のお知らせ

4/1 (月) **NEW**[重要] 留学生入試「以外」受験で入学した留学生の方へ(要連絡)

大学からのお知らせ

4/1 (月) **NEW**再周知【奨学金】新規申込をお考えの方へ(受付中)4/1 (月) **NEW**【国際交流】2024年度「埼玉発世界行き」留学奨学生の募集のご案内4/1 (月) **NEW**未修外国語科目についてのご案内4/1 (月) **NEW**地方奨学金の利用案内について4/1 (月) **NEW**新1年生向け トビタテ！留学JAPAN 新・日本代表プログラム 学内申し込みのご案内[▶ 全てを見る](#)

講義のお知らせ

講義のお知らせはありません。

上段: **休** **補** **変** **変** 下段: **連** **課**[▶ 全てを見る](#)[講義から検索](#)[カリキュラムから検索](#)[教員から検索](#)[全文検索](#)

1 件の新着

[▶ 全てを見る](#)

前回ログイン日時



CLOSE

検索する

- 講義から検索
- カリキュラムから検索
- 教員から検索
- 全文検索

お気に入り

- お気に入り

HOME

教務掲示

履修・成績

アンケート(事前履修抽選・安否確認)

シラバス

出欠管理

その他

チャットボット

講義から検索

検索条件

シラバスを検索する年度を選択し、各検索条件を入力して検索してください。

シラバスを検索する

年度	2024 年度
設置	-検索範囲を指定してください-
所属1	-検索範囲を指定してください-
所属2	-検索範囲を指定してください-
所属3	-検索範囲を指定してください-
開講先	社会学科 (2024-)
分野系列	-未選択- (分野系列を指定する場合は、開講先の選択が必要です。)
対象学年	-未選択- (対象学年を指定する場合は、開講先の選択が必要です。)
科目名	フレッシュマンセミナー
担当教員	

前回ログイン日時

CLOSE

検索する

- 講義から検索
- カリキュラムから検索
- 教員から検索
- 全文検索

お気に入り

- お気に入り

HOME

教務掲示

履修・成績

アンケート(事前履修抽選・安否確認)

シラバス

出欠管理

その他

チャットボット

講義から検索

前画面へ戻る

科目一覧

シラバスを参照する科目名をクリックしてください。

1-10件表示/26件中 1 2 3 次の10件>> 10 件表示

No	科目コード	科目名	開講キャンパス	曜日・時限・開講期	担当教員
1	00911	フレッシュマンセミナー-A	東松山	火曜日 3時限 前期	川野 幸男
2	00911	フレッシュマンセミナー-A	東松山	水曜日 3時限 前期	野嶋 剛
3	00911	フレッシュマンセミナー-A	東松山	火曜日 3時限 前期	八木原 大
4	00911	フレッシュマンセミナー-A	東松山	火曜日 3時限 前期	佐藤 勇一
5	00911	フレッシュマンセミナー-A	東松山	火曜日 3時限 前期	井島 由佳
6	00911	フレッシュマンセミナー-A	東松山	水曜日 3時限 前期	山口 みどり
7	00911	フレッシュマンセミナー-A	東松山	水曜日 3時限 前期	鶴田 佳史
8	00911	フレッシュマンセミナー-A	東松山	火曜日 3時限 前期	上地 宏一
9	00911	フレッシュマンセミナー-A	東松山	火曜日 3時限 前期	塚本 正文
10	00911	フレッシュマンセミナー-A	東松山	水曜日 3時限 前期	神部 恭久

1-10件表示/26件中 1 2 3 次の10件>> 10 件表示

前回ログイン日時



CLOSE

検索する

- 講義から検索
- カリキュラムから検索
- 教員から検索
- 全文検索

お気に入り

- お気に入り

履修年度	2024
担当教員	上地 宏一
連番	1191000911g
曜日・時限・開講期	火曜日 3時限 前期
期間	前期
授業形態	演習
分野系列	< 必修科目 >
学年	1年生
単位	2
科目名	フレッシュマンセミナーA
開講キャンパス	東松山
科目ナンバリング	1910RSU0012J
科目とDPの関連	DP3-1★2
備考	
最終更新日	2024/01/07 17:48

↑ CLOSE

検索する

- 講義から検索
- カリキュラムから検索
- 教員から検索
- 全文検索

お気に入り

- お気に入り

授業の概要 (Outline of course)	フレッシュマンセミナーの目的は、学生各人が自らの問題意識を育て、その解決の道筋を探るための「問題解決」能力の基礎を身につけることである。特に、フレッシュマンセミナーAでは大学における学修を進める上で必要不可欠となる基本的なアカデミック・スキルを身につけることと主眼としている。具体的には、情報の収集・整理・分析、レジュメの作成、そして、プレゼンテーションやディスカッションを実施することにより、自らの頭と手を動かしながら大学の学修に必要な基本的なスキルを習得する。
授業の到達目標 (Attainment targets of Course)	<ol style="list-style-type: none"> (1) 情報やデータを的確に選択し、収集できる。 (2) 引用や要約の仕方、参考文献リストの作成等、基本的な作法に基づいて、レジュメやレポートの作成ができる（前期終了時にはレポートを作成し提出することが必須）。 (3) 授業に積極的に参加し、多様な背景や異なる意見を持った他者と共同作業ができる。

【注意】
ブラウザの
「戻る」ボタンは
使わずに、
「前画面に戻る」
ボタンを使う

お疲れさまでした！

- 以上で準備は終わりです
- 分からないことは
 - 大学のアカウント・サービスについては情報センターで質問
 - 友達同士で相談する
 - PCラウンジで助手さんに聞く